



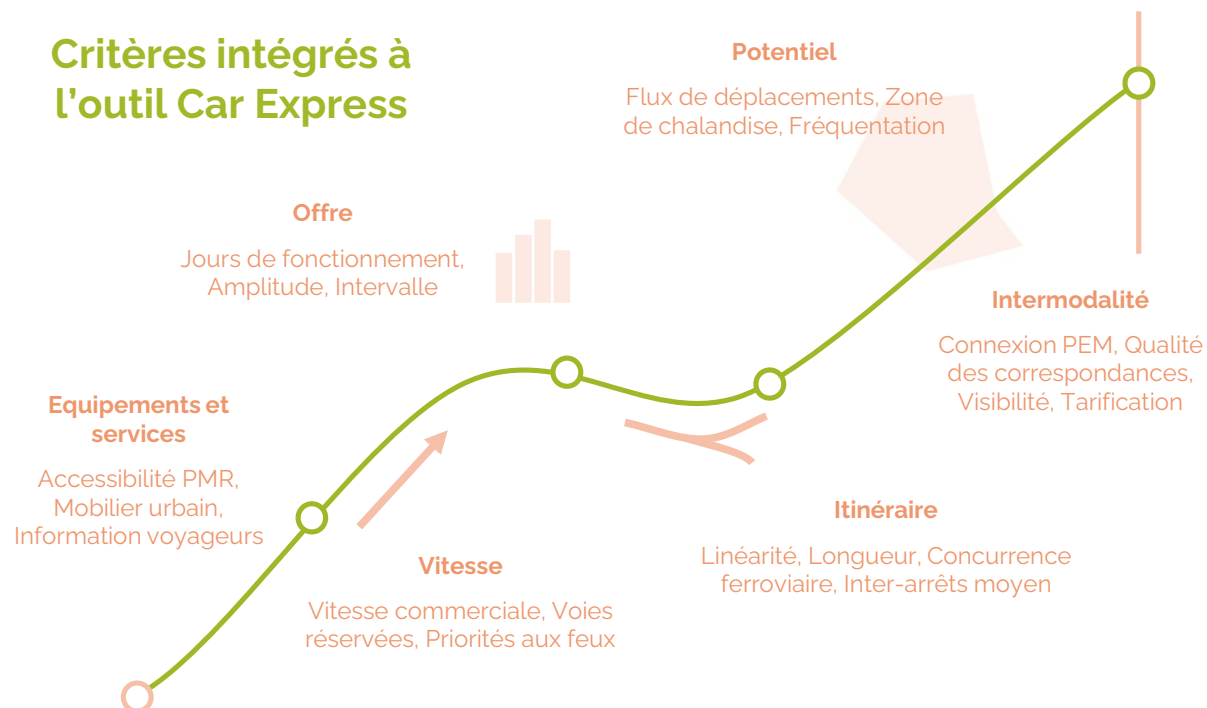
Développer une ligne Car Express pour votre projet SERM

La dynamique des Services Express Régionaux Métropolitains (SERM) place la performance des liaisons interurbaines au cœur des politiques de mobilité. Dans ce cadre, les lignes de « Cars Express » constituent un levier rapide, flexible et économiquement pertinent pour renforcer l'offre sur les axes structurants, en lieu et place d'une ligne ferroviaire.



Pour les collectivités, comment identifier les corridors de desserte, hiérarchiser les priorités et objectiver les choix afin de développer une véritable ligne de « Car Express » ?

Notre modèle exclusif « Car Express » répond à cet enjeu. L'outil combine des critères objectivés et des seuils clairs autour du potentiel socio-économique des corridors, des caractéristiques de l'offre (itinéraire, offre, vitesse commerciale), du niveau d'interconnexion ainsi que des équipements et services associés.

Critères intégrés à l'outil Car Express



Ce modèle unique permet de :

-  **Déterminer comment une nouvelle ligne peut être caractérisée comme « Car Express »**
-  **Identifier les évolutions nécessaires d'une ligne existante pour devenir un « Car Express »**